


# BINACIL®

Verf voor wimpers en wenkbrauwen



1

Wimperverf en ontwikkelaars van BINACIL® mogen niet met andere producten worden gemengd!


Contactlenzen voor de behandeling verwijderen.



2

Verwijder eerst de mascara met een remover voor oogmake-up.

Ontvet daarna de wimpers met fysiologische kookzoutoplossing (10330).



3

Smeer de rand van het bovenste ooglid en het onderste ooglid in met een beschermende huidcrème.



4


Breng op de gladde zijde van het zachte en verdichte huidbeschermingsblaadje een beschermende huidcrème aan.



5

Breng het huidbeschermingsblaadje bij geopende ogen aan en schuif het voorzichtig onder de onderste wimpers tot aan de rand van het ooglid. Vanaf nu moeten de ogen tot aan het einde van de behandeling gesloten blijven.

Voor het verven geschikte handschoenen gebruiken!



6

Meng 10 druppels BINACIL® - ontwikkelingscrème met 2 cm van de gewenste BINACIL® -wimperverf op het hygiënische mengblokje met het speciale BINACIL® -mengstaafje.

OPGELET: Voor het mengen geen metalen instrumenten gebruiken!



7

Breng het mengsel met het staafje of de waaierpenseel gelijkmatig en royaal aan, vanaf de inplanting tot in de punten.

Inwerktijd: 8 – 10 minuten.  
Direct na het vormen van de wimpers: **SLECHTS 2 minuten!**



8

Schuif na de inwerktijd de volledige BINACIL®-wimperverf met het vlakke uiteinde van het staafje omlaag in de richting van het huidbeschermingsblaadje en veeg het in een papieren tissue af.



**9**

Veeg de achtergebleven verfresten nu met een vochtige wattenpad grondig uit de wimpers en herhaal dit meerdere keren.  
Trek daarna het huidbeschermingsblaadje voorzichtig weg en veeg opnieuw met een vochtige pad of tissue na tot alle verfresten verwijderd zijn.




**10**

Als de wimpers tijdens een cosmetische behandeling liggend worden geverfd, trekt u na stap 8 direct het huidbeschermingsblaadje weg.  
Verwijder de resterende verf met in water gedrenkte wattenpads. Het water wordt in een schaal opgevangen.



**11**

Verwijder ten slotte nog achtergebleven verfresten van de huid of het ooglid met de speciale BINACIL®-verfverwijderaar.



**12**

Klaar!  
Ter versteviging en verzorging van de wimpers kunnen wij onze wimper- en wenkbrauwbalsem aanbevelen.

Op mij kunt u de verf mengen en mij daarna afscheuren en weggoien. Zo krijgt u geen verf meer aan uw vingers!



Doordat ik zo'n milde crème ben, zijn er vrijwel geen klanten meer met brandende ogen tijdens het verven van wimpers!



Ik ben een hoogwaardig huidbeschermingsblaadje van verdichte, zachte vezels. Door mijn subtiele ronding kunt u mij heel ver onder de wimpers schuiven.



Ik kan met één kant mengen en met de andere kant verf aanbrengen.



Met mijn waaijer kan de verf heel eenvoudig worden aangebracht!



U hoeft niet bang te zijn voor verfresten op de huid, ik help u!



zwart  
BINACIL  
23951

lichtbruin  
BINACIL  
23955

blauwzwart  
BINACIL  
23952

bruin  
BINACIL  
23954

lichtzwart  
BINACIL  
23953

natuurlijk bruin  
BINACIL  
23956

voor een onopvallende kleur zwart, bijv. voor de wimpers van mannen

een warme kleur bruin voor de wenkbrauwen  
- veelzijdig toepasbaar

Wimpernwelle GmbH  
Berlin · Germany  
www.wimpernwelle.com  
Copyright: Wimpernwelle GmbH

made in Germany

**!** Alleen voor professioneel gebruik. Bevat resorcinol en / of fenylenediaminen (tolueendiaminen). Ontwikkelaar bevat waterstofperoxide. Dit product kan ernstige allergische reacties veroorzaken. Volg de instructies. Dit product is niet bestemd voor gebruik bij personen jonger dan 16 jaar. Tijdelijke tatoeages met „zwarte henna“ kunnen leiden tot een verhoogd risico op een allergische reactie. De wimpers dienen niet te worden gekleurd wanneer de consument: - last heeft van uitslag in het gezicht of van een gevoelige, geïrriteerde of beschadigde hoofdhuid, - eerder een reactie na een haarkleuring of wimperkleuring heeft gehad, - in het verleden een reactie heeft gehad na een tijdelijke tatoeage met „zwarte henna“. Bij contact met de ogen onmiddellijk uitspoelen. Geschikte handschoenen dragen. Contact met de ogen vermijden. Buiten het bereik van kinderen bewaren. Voer een verdraagzaamheidstest uit bij de klant. Bij twijfel voor de behandeling een arts raadplegen. Wanneer er tijdens de behandeling jeuk, een branderig gevoel, roodheid of een zwelling optreedt, de toepassing afbreken, het product direct uitspoelen en een arts raadplegen.

Stand 11/14

**BINACIL®**

- een merk van

Wimpernwelle